






Στο σύγχρονο κόσμο, τα μέσα κοινωνικής δικτύωσης αποτελούν αναπόσπαστο κομμάτι της καθημερινότητας μας, επηρεάζοντας την επικοινωνία, την ενημέρωση και την ψυχαγωγία μας. Το infographic που ακολουθεί συγκεντρώνει σημαντικές πληροφορίες και στατιστικά στοιχεία για τη χρήση των Μέσων Κοινωνικής Δικτύωσης.




ΕΠΙΚΟΙΝΩΝΙΑ




ΕΝΗΜΕΡΩΣΗ ΚΑΙ ΕΙΔΗΣΕΙΣ



ΨΥΧΑΓΩΓΙΑ



ΕΚΠΑΙΔΕΥΣΗ ΚΑΙ ΕΝΗΜΕΡΩΣΗ



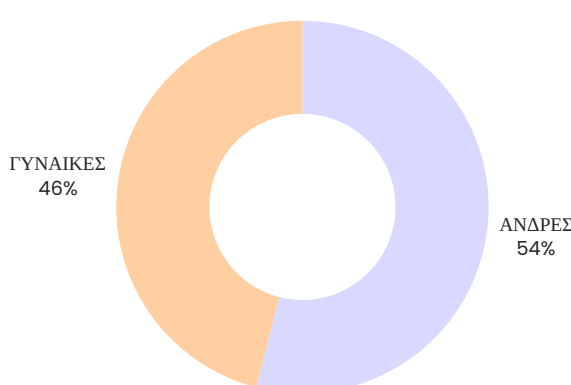
ΑΓΟΡΕΣ ΚΑΙ ΠΡΟΪΟΝΤΑ

ΔΗΜΟΦΙΛΕΣΤΕΡΕΣ ΠΛΑΤΦΟΡΜΕΣ ΜΕ ΒΑΣΗ ΤΩΝ ΑΡΙΘΜΩΝ ΤΩΝ ΧΡΗΣΤΩΝ

- FACEBOOK: 2,96 ΔΙΣΕΚΑΤΟΜΜΥΡΙΑ
- YOUTUBE: 2,56 ΔΙΣΕΚΑΤΟΜΜΥΡΙΑ
- WHATS UP: 2,24 ΔΙΣΕΚΑΤΟΜΜΥΡΙΑ
- INSTAGRAM: 2,07 ΔΙΣΕΚΑΤΟΜΜΥΡΙΑ
- ΤΙΚ ΤΟΚ: 1,9 ΔΙΣΕΚΑΤΟΜΜΥΡΙΑ
- TWITTER: 556 ΕΚΑΤΟΜΜΥΡΙΑ

ΔΗΜΟΓΡΑΦΙΚΑ ΣΤΟΙΧΕΙΑ ΧΡΗΣΤΩΝ

ΦΥΛΟ



ΗΛΙΚΙΑΚΕΣ ΟΜΑΔΕΣ

